

OP-Leitfaden: Anwendungsempfehlungen für die **bipolare Radiofrequenz-Chirurgie RaVoR™** an den Tonsillen

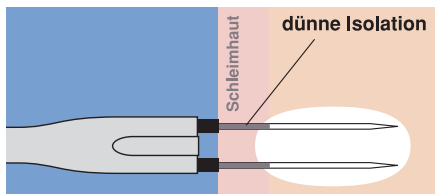


Abb. 1: Korrekt platzierte RaVoR™-bipolare Elektrode. Das vollständige Einstechen samt der dünnen Isolation schützt die Schleimhaut vor Oberflächenläsionen.

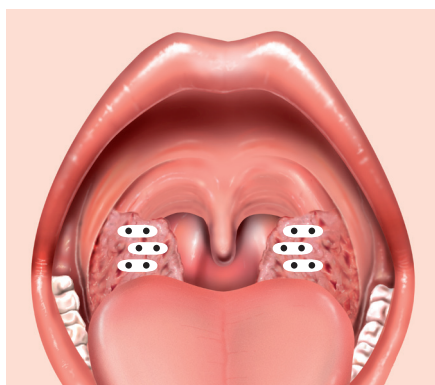


Abb. 2: Einstichstellen für die Applikation der Radiofrequenzenergie an den Tonsillen mit der RaVoR™ bipolaren Elektrode (REF: 70 04 62).

Indikationen/Kontraindikation

Reduktion hyperplastischer Tonsillen bei schlafbezogenen Atmungsstörungen im Kindes- und Erwachsenenalter. Bei bestehender chronischer Entzündung der Tonsillen wird die RF-Chirurgie nicht als primäre therapeutische Maßnahme empfohlen. Spezielle Kontraindikationen für die RF-Chirurgie bestehen nicht.

Vorbereitung des Patienten

Der Eingriff erfolgt im Erwachsenenalter ambulant in Lokalanästhesie, bei Kindern in der Regel in Vollnarkose. Perioperative intravenöse Antibiotikaprophylaxe z.B. mit Cefazolin 2 gr. Bei Durchführung unter Lokalanästhesie präoperative Applikation eines Oberflächen-Anästhetikums (z.B. Lidocain Pumpspray) und Injektion eines Lokalanästhetikums gemeinsam mit einem Vasokonstriktor (z.B. Lidocain 2% plus Adrenalin 1:200.000), je nach Größe der Tonsillen 3-4 Depots pro Tonsille entlang des vorderen Gaumenbogens (insgesamt etwa 10 ml).

Durchführung des Eingriffs

Die RaVoR™ bipolare Elektrode (REF: 70 04 62) wird je nach Größe der Tonsillen an 2, 3 oder 4 Stellen ausgehend von der medialen Fläche in die Tonsille eingestochen (Abb. 2). Vor der Radiofrequenz-Applikation wird die Nadel mitsamt der feinen Isolierung eingestochen. Während der Applikation kann eine weißliche Verfärbung des Gewebes sichtbar werden.



Abb. 6: RaVoR™ bipolare Elektrode nach Binner (REF: 70 04 62)

Nachbehandlung

Eine spezifische Nachbehandlung ist nicht erforderlich, es genügt die Einnahme eines Schmerzmittels bei Bedarf (z.B. Paracetamol oder Diclofenac). Fortführung der antibiotischen Prophylaxe über 5 Tage (oral). Die Patienten sollten darüber informiert werden, dass der therapeutische Effekt zeitlich verzögert auftritt. In den ersten postoperativen Tagen kann es durch die postoperative Schwellung des Gewebes oder durch Fibrinausschwitzungen, insbesondere im Kindesalter zu einer erheblichen Einengung des freien Lumens und einer Zunahme der Symptomatik kommen.

Haftungsausschluss: Unsere Leitfäden werden in Zusammenarbeit mit führenden Medizinern des jeweiligen Fachgebietes erarbeitet. Sie stellen keine detaillierte Therapieanleitung dar. Sie ersetzen auch nicht die Gebrauchsanweisung der eingesetzten Medizinprodukte. Jegliche Haftung für das Behandlungsergebnis wird, soweit sie über die gesetzliche Herstellerhaftung hinausgeht, ausgeschlossen.

Einstellungen* für CURIS® 4 MHz Radiofrequenz-Generator
(REF: 36 01 00-01)

Gültig für CURIS® mit orangenem Aufkleber.

Bipolare RaVoR™ Elektrode: RaVoR™
Leistung: 10 Watt, AUTOSTOP


Weiteres Zubehör:
Bipolares Kabel (REF: 37 01 54 L)

Bipolare RaVoR™ Elektrode: RaVoR™
Leistung: 10 Watt, AUTOSTOP

Weiteres Zubehör:
Bipolares Kabel (REF: 37 01 54 L)

* Bitte beachten Sie, dass dies keine detaillierte Therapieanleitung darstellt. Es wird ausdrücklich empfohlen, immer mit der niedrigsten Einstellung zu beginnen und diese entsprechend anzupassen.

Geeignete Produkte für diese Anwendung



134° C
autoklavierbar



RaVoR™ (Radiofrequenz-Volumen-Reduktion)

Anz.	REF	Beschreibung
1	70 04 62	RaVoR™ bipolare Elektrode für die Nasenmuschel, Arbeitslänge: 103 mm



[REF 87 00 10] CURIS® 4 MHz Radiofrequenz-Generator
Basisset mit Einweg-Neutralelektroden

Anz.	REF	Beschreibung
1	36 01 00-01	CURIS® 4 MHz Radiofrequenz-Generator (inkl. Netzkabel, Gebrauchsanweisung und Testprotokoll)
1	36 01 10	Zweipedal-Fußschalter für CURIS®, Kabellänge: 4,0 m
1	37 01 54L	Bipolares Kabel mit Sicherheitsstecker für CURIS®, Länge: 3,0 m
1	36 07 04	Monopolarer Elektrodenhandgriff mit Schalter für CURIS®, Kabellänge: 3,0 m, Ø 2,4 mm
1	36 02 38	Anschlusskabel für Einweg-Neutralelektrode für CURIS®, Kabellänge: 3,0 m
1 (x50)	36 02 22	Geteilte Premium Einweg-Neutralelektroden selbstklebend, elektrisch leitend, Maße: 176 x 122 mm, VPE: 5 x 10 St.



SUTTER MEDIZINTECHNIK GMBH

TULLASTRASSE 87 · 79108 FREIBURG/GERMANY · TEL. +49(0)761-51551-0 · FAX +49(0)761-51551-30

WWW.SUTTER-MED.COM · INFO@SUTTER-MED.DE